



Tvárnice průběžná Linus, Tvárnice koncová Linus, Tvárnice koncová poloviční Linus, Tvárnice sloupková Linus, Stříška Linus – Standard Antracit

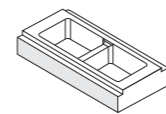


Tvárnice průběžná Linus, Tvárnice Sloupková Linus a Stříška Linus – Standard Smetanová

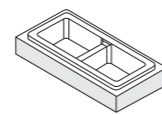
# PLOTOVÉ TVÁRNICE LINUS

Plotový systém Linus, kterému dominují vodorovné linie, je navržen v hladkém, elegantním designu. S ním vnesete do vašeho prostoru výrazný moderní prvek. Uplatní se jak v prostoru předzahrádek u rodinných domů, tak je jeho předností i možnost nadstandardní výšky zdí a plotů a tím zachování soukromí.

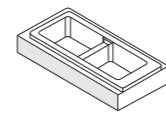
| Název                            | Rozměry (d/š/v) cm | Množství (ks/m <sup>2</sup> ) (ks/bm) | Hmotnost (kg/ks) | Paletizace (ks/kg) |
|----------------------------------|--------------------|---------------------------------------|------------------|--------------------|
| Tvárnice průběžná Linus          | 60 × 30 × 10       | –                                     | 20,3             | 48/974,4           |
| Tvárnice sloupková Linus         | 60 × 30 × 10       | –                                     | 20,3             | 48/974,4           |
| Tvárnice koncová celá Linus      | 60 × 30 × 10       | –                                     | 20,3             | 48/974,4           |
| Tvárnice koncová poloviční Linus | 30 × 30 × 10       | –                                     | 10,2             | 96/979,2           |
| Stříška Linus                    | 60 × 30 × 8,5      | 1,67                                  | 31,4             | 48/1.507,2         |



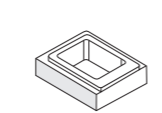
Tvárnice průběžná Linus  
60 × 30 × 10



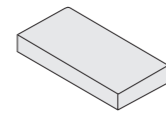
Tvárnice sloupková Linus  
60 × 30 × 10



Tvárnice koncová celá Linus  
60 × 30 × 10



Tvárnice koncová poloviční Linus  
30 × 30 × 10



Stříška Linus  
60 × 30 × 8,5



Tvárnice průběžná Linus, Tvárnice koncová Linus, Tvárnice koncová poloviční Linus, Stříška Linus – Standard Antracit a Tvárnice průběžná Linus, Tvárnice Koncová Linus – Standard Kovová

