



Ronda – Standard hrubozrný Přírodní

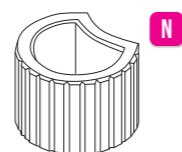


Porto – Štípaný Písková

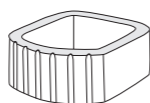
SAHOVÉ TVÁRNICE

Jestliže chcete zpevnit svah, vyrovnat menší terénní nerovnost nebo vytvořit okrasnou stěnu, pak je ideálním řešením kombinace betonu se zelení. K osazení svahových tvárnice lze použít dřeviny s malým vzrůstem i trvalky či letničky. Také okrasné i opěrné zdi vyrábíme v několika barevných variacích, které lze libovolně kombinovat. Jejich variabilita je navíc tak vysoká, že lze tyto zdi stavět svislé, mírně šikmé či výrazně odstupňované.

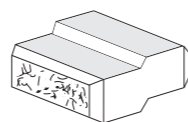
Název	Rozměry (d/š/v) cm	Množství (ks/m ²)	hmotnost (kg/ks)	Paletizace (ks/kg)
Ronda	23 × 30 × 20	16,7	13,5	72/997
Rio	30 × 30 × 13	25	12	72/864
Porto	32 × 32,5 × 12,5	25	28	48/1.344



Ronda



Rio



Porto

