



technický list

## STARÉ DŘEVO

## PALISÁDA TRÁM, PALISÁDA PRKNO

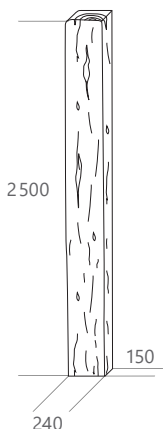


- Palisáda trám a Palisáda prkno s dokonalým designem starého dřeva.
- Ošlapané rohy a hrany, popraskané suky, trhliny různých velikostí jsou předností této skupiny.
- Palisády trám řeší převýšení terénu a zabezpečení různých výšek terénu palisádovou stěnou od 10 cm do 170 cm.
- Palisády prkno řeší menší převýšení terénu od 10 cm do 50 cm.
- Možno využít na vyvýšené záhony.
- Snadná instalace díky masivnímu bloku.
- Prvky skupiny Staré dřevo lze vzájemně kombinovat.
- K dosažení dokonalého přírodního vzhledu je každý prvek vyráběn v několika variantách a prvky lze otáčet o 180°.
- Vzor dřeva je ze všech pěti pohledových stran.
- Reliéfní povrch má výborné protiskuzové vlastnosti.
- Všechny prvky jsou na expediční paletě zajištěny proti oděru speciálními proklady.
- Všechny prvky jsou vyrobeny z vysokopevnostní vibrolité betonové směsi za použití přírodních kameniv, ekologicky nezávadných přísad a pigmentů.
- Prvky jsou již z výroby impregnovány ochranným nátěrem.

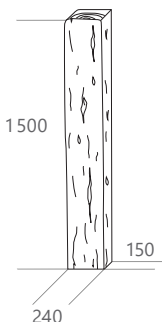
Název produktu	Rozměry (d/š/v) (mm)	Tolerance (mm)	Měrná jednotka	Množství (ks/m <sup>2</sup> )	Paleta (ks)	Hmotnost (ks/kg)	Hmotnost palety (kg)	Paleta (m <sup>2</sup> )	Počet vrstev na paletě	Počet designů
Palisáda trám 250	240/150/2500	± 5	ks	4,16	6	210	1260	1,44	2	2
Palisáda trám 150	240/150/1500	± 5	ks	4,16	9	125	1125	2	3	2
Palisáda trám 125	240/150/1250	± 5	ks	4,16	9	104	936	2,16	3	4
Palisáda trám 100	240/150/1000	± 5	ks	4,16	15	84	1260	3,6	3	10
Palisáda trám 75	240/150/745	± 5	ks	4,16	15	63	945	3,6	3	10
Palisáda trám 50	250/150/495	± 5	ks	4,16	30	41	1230	7,2	3	6
Palisáda trám 25	250/150/250	± 5	ks	4,16	36	20	720	7,2	3	6
Palisáda prkno 75	250/50/745	± 5	ks	4	22	20	440	5,5	1	14
Palisáda prkno 50	250/50/495	± 5	ks	4	44	13	572	11	1	20
Palisáda prkno 25	250/50/245	± 5	ks	4	72	6	432	18	6	20

## Rozměrové údaje:

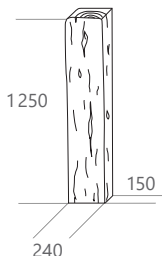
Palisáda trám 250



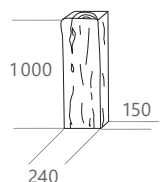
Palisáda trám 150



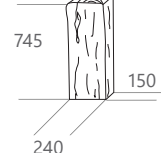
Palisáda trám 125



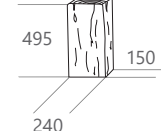
Palisáda trám 100



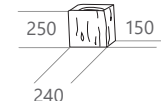
Palisáda trám 75



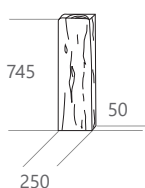
Palisáda trám 50



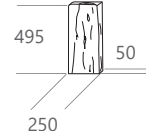
Palisáda trám 25



Palisáda prkno 75



Palisáda prkno 50



Palisáda prkno 25




## Barevné provedení a povrch:

Povrch Natur reliéfní



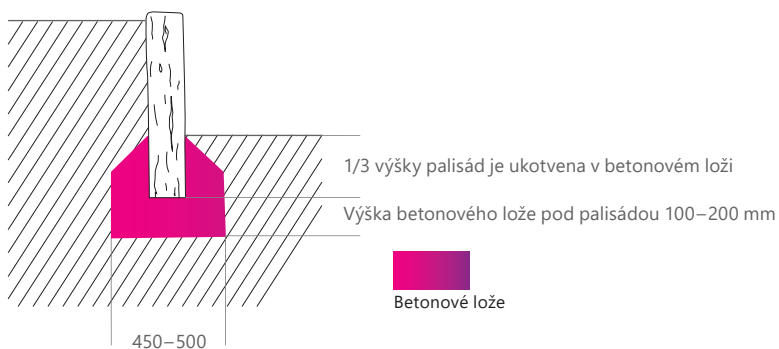
Staré dřevo



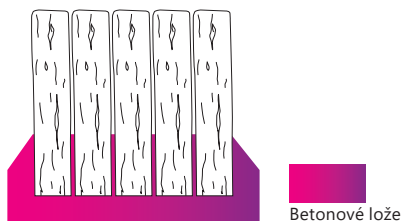
## Zásady pokládky palisád:

- Každá Palisáda prkno a Palisáda trám musí být ukotvena do betonového lože do 1/3 výšky prvku.
- Ze strany zeminy je nutno vložit nopovou fólii.
- Při pokládce používat bílou gumovou paličku.
- Nepoužívat vibrační desku.
- Pro optimální efekt využít všechny vzory a bloky otáčet o 180°.
- Při manipulaci lze použít zvedací kleště.
- Možnost uložení rovně nebo s nerovnou horní hranou viz. Montáž.

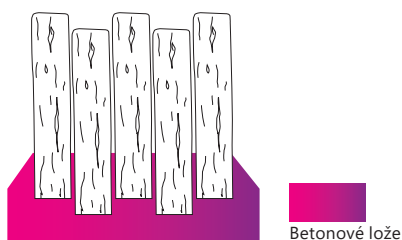
## Osazení Palisády:



Pravidelné osazení – všechny prvky ve stejné výšce



Nepravidelné osazení prvky v různých výškách



### Skladování výrobků:

Palety je možné skladovat na sobě ve sloupcích, max. tři palety v originálním balení. Uložení je možné pouze na rovné zpevněné ploše s ohledem na bezpečnost a udržitelnost kvality výrobků. Při dlouhodobém skladování je třeba zvolit takový způsob uložení, při kterém nebude zboží vystaveno extrémním klimatickým podmínkám v kombinaci s možným znečištěním, např. prachem či výluhy z palet při déle trvajících deštích. Dále je bezpodmínečně nutné při skladování a manipulaci s paletami dodržovat platnou legislativu a to zejména zákon č. 309/2006 Sb. A zajištění podmínek bezpečnosti a ochrany zdraví při práci, NV č. 591/2006 o bližších požadavcích na bezpečnost a ochranu zdraví při práci na staveništích a normu ČSN 26 9030 Manipulační jednotky – Zásady pro tvorbu, bezpečnou manipulaci a skladování. Všechny výrobky jsou uloženy na paletách EUR 120 × 80,

### Prohlášení o shodě:

Výrobky jsou uvedeny na trh na základě Prohlášení o shodě č. ZA02\_2/2022.